



オンライン査読システム

Editor 向け操作手順書

(日本語画面)

2019 年 5 月

お問い合わせ先

《Editorial Manager のログイン・操作方法について》

エルゼビア・ジャパン株式会社

Researcher Support

Email: support@elsevier.com

TEL: 03-5561-5032 (平日 9:30-17:30 は日本語対応を行っています。)

Contents

<システム全般>	3
1. ログイン	3
2. 日本語メニューの表示	3
3. メインメニュー	4
4. アカウント登録情報の変更	5
<Editor 担当業務>	6
1. 担当論文の確認	6
2. Editor のアサイン (Editor-in-Chief のみ)	7
3. 査読者の選定	8
4. 査読の依頼	12
5. 査読・審査結果の確認	13
6. Editor コメント・判定の入力	15

- ❖ このマニュアルで使用されている Editorial Manager 画面は標準ワークフローで設定されたものであり、ジャーナルの設定によっては表示されるメニューや画面が異なる場合があります。
- ❖ システムアップデートにより画面や操作手順が変更になることがあります。
- ❖ この操作マニュアルはエルゼビア・ジャパンの出版担当者の判断で作成したもので、EES から Editorial Manager へのアップグレード時に限りご提供するものです。

<システム全般>


1. ログイン

Username、Password を入力の上、「Editor Login」をクリックします。



2. 日本語メニューの表示

日本語メニューを表示するには、画面右上のプルダウンメニューから「日本語」を選択します。



3. メインメニュー

ログイン後、下のようなメインメニューが表示されます。

The screenshot shows a main menu with several sections. Callouts provide detailed explanations for specific parts of the menu.

査読状況:

査読提出	査読提出	査読提出	査読提出	査読提出
0人	1人	2人	3人	4人
1	0	1	0	0

何人の査読が完了した投稿が何本あるかを示す。

検索

投稿検索 | ユーザ検索

To-Doリスト

- 担当中の投稿 (2)
 - 新規の担当投稿 (1)
 - 規定査読数提出済みの投稿 (1)
 - 規定査読数に満たない投稿 (0)
 - 査読が遅延している投稿 (0)
- 査読進行中の投稿 (0)
 - 査読打診中の投稿 (0)
 - 査読者作業中の投稿 (0)

To-Do リスト
新規の担当投稿:
査読依頼、または査読なしでの判定へ進める。
規定査読数提出済みの投稿:
追加の査読依頼、または判定へ進める。
規定査読数に満たない投稿:
追加の査読依頼へ進める。

審査・採否決定済み投稿

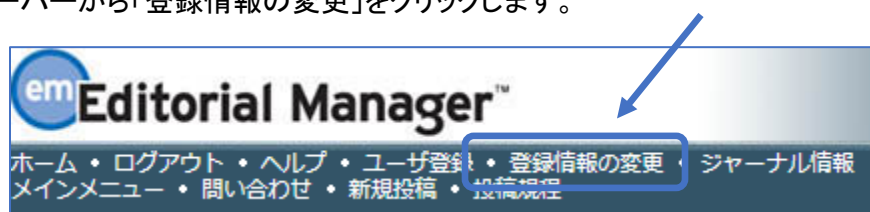
- 審査報告済みの担当投稿 (0)
- 最終確定済みの担当投稿 (0)

審査報告済みの担当投稿:
判定提出済みの投稿
最終確定済みの担当投稿:
受理、否決、または取下にいたった投稿

- ❖ 「To-Do リスト」および「審査・採決決定済み投稿」は当該の投稿がある場合には、投稿数が()内に数字で示され、青字のリンクが有効になります。
- ❖ 査読審査の所要日数に応じて、緑(早い)、黄色(中程度)、赤(遅い)の色が表示されます。(設定により、表示されないジャーナルもあります。)

4. アカウント登録情報の変更

画面上部のメニューバーから「登録情報の変更」をクリックします。



登録情報の変更画面から変更を行い、「OK」をクリックします。

登録情報の変更

情報を更新するには項目を変更し[OK]をクリックしてください。必須項目には*がついています。

ログイン情報

特殊文字を入力

入力されたユーザ名がすでに使用されている場合、他のユーザ名を入力してください。

ユーザ名 *

パスワード *

パスワードの再入力 *

パスワードルール

ロールを指定せずにログインすると、初期ログインロールでログインします。

初期ログインロール:

個人情報

特殊文字を入力

敬称 * (Mr., Mrs., Dr., など)

名 *

ミドルネーム

姓 *

学位 (Ph.D., M.D., Jr., 等)

ニックネーム

電話 (第一連絡先)

電話 (第二連絡先)

電話先 (第二連絡先) 携帯 ポケベル 自宅 勤務先 秘書

追加情報

当てはまる項目を選択してください。

I have read and accept the [Publisher's Data Use Privacy Policy](#) and the [Aries Privacy Policy](#).

<Editor 担当業務>

1. 担当論文の確認

To-Doリスト

- 担当中の投稿 (2)
 - **新規の担当投稿 (1)**
 - 規定査読数提出済みの投稿 (1)
 - 規定査読数に満たない投稿 (0)
 - 査読が遅延している投稿 (0)
- 査読進行中の投稿 (0)
 - 査読打診中の投稿 (0)
 - 査読者作業中の投稿 (0)

新規の担当投稿があったら、クリックして先に進みます。

投稿の詳細が表示されます。

「アクション」の両端のマークでアクションメニューの表示・非表示を切り替えられます。

アクション	受付番号	論文種別	標題	著者名	投稿日	最終操作日	ステータス
PDFを表示 Duplicate Submission Check (51%) 詳細情報 ▾ 履歴 ファイル一覧 投稿を編集 編集者の依頼を取消す 査読打診 コメントリを依頼 類似論文を検索(MEDLINE) Google Scholar Title Search PubMed - Title Similar Articles in Scopus Scopus Author Search 審査報告 メールを送信 投稿グループ	LLS_JOURNAL_TEST1-D-19-0000	Short Communication	Test manuscript 2 for JJCC	Jack Hill ▾	Mar 12, 2019	Apr 17, 2019	With Editor

各項目にある△▽でソートできます。

アクション

PDFを表示

Duplicate Submission Check (51%)

詳細情報 ▾

履歴

ファイル一覧

投稿を編集

編集者の依頼を取消す

査読打診

コメントリを依頼

類似論文を検索(MEDLINE)

Google Scholar Title Search

PubMed - Title

Similar Articles in Scopus

Scopus Author Search

審査報告

メールを送信

投稿グループ

主に使うアクションメニュー

- PDFを表示:** 投稿されたファイルをまとめて PDF 表示。
- Duplicate Submission Check:** 剽窃チェック結果(一致率%)
- 詳細情報:** タイトル、抄録、共著者、担当 Editor、査読者等の情報を表示。
- 履歴:** ステータスや送付されたメールの履歴を表示。
- ファイル一覧:** 著者がアップロードした個別のファイルを表示。
- 査読打診:** 査読者を選定し、査読依頼を行う。
- Similar Articles in Scopus:** Scopus に収録されている類似論文を表示 (Find Reviewer Tool の代替としてお使いいただけます。)
- メールを送信:** 投稿に関連するユーザーにメールを送信する。

※表示されるアクションメニューはジャーナル毎の設定によって異なります。

2. Editor のアサイン (Editor-in-Chief のみ)

[アクセス禁止設定]リンクをクリックして、この投稿へのアクセスを禁止する編集者を設定することができます。
[アクセス禁止設定](#)

キャンセル カスタマイズメールを送信 デフォルトメールを送信

選択	編集者ロール	名前	現在の担当投稿数	# 分野合致数	合致分野	直近30日間担当可能
<input type="radio"/>	Associate Editor	Zoe Walker ▾	0	0		はい
<input type="radio"/>	Associate Editor	Zoe Walker ▾	1	0		はい
<input type="radio"/>	Editor in Chief	Not use Not usess ▾	0	0		はい
<input type="radio"/>	Editor in Chief (著者の希望担当者) (この編集者はすでに割り当てられています。)	Serena Walker ▾	2	0		はい
<input type="radio"/>	Editor in Chief	Serena Walker ▾	0	0		はい
<input type="radio"/>	Editorial Office	Oliver Patterson ▾	0	0		はい
<input type="radio"/>	Editorial Office	Jo Wright ▾	0	0		はい

キャンセル カスタマイズメールを送信 デフォルトメールを送信

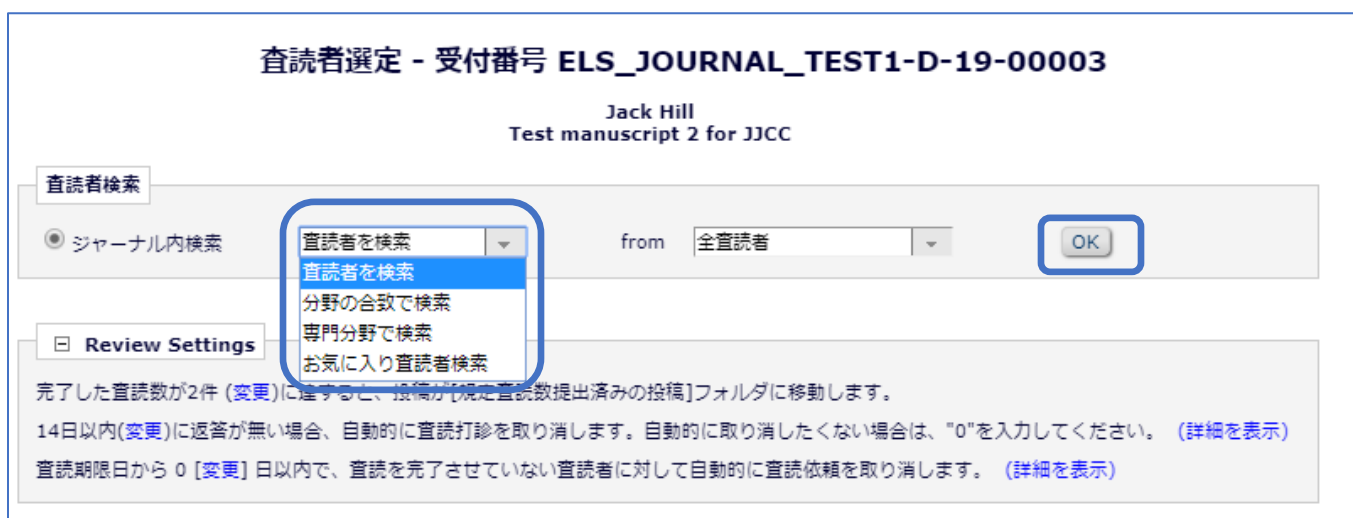
投稿をアサインする Editor を選択します。

Editor へのアサインメールを編集する場合は「カスタマイズメールを送信」、デフォルトであれば「デフォルトメールを送信」をクリックします。

3. 査読者の選定

投稿のアクションから「査読打診」を選択すると、査読者を選定する画面が表示されます。
 査読者の選定方法は6つあります。①～⑤はプルダウンメニューから選択し、「OK」をクリックします。

- ① 査読者の検索(氏名、メールアドレス、所属、都道府県、国名、キーワード等から検索)
- ② 分野の合致で検索
- ③ 専門分野で検索
- ④ 前回の査読者を検索(このメニューは改訂投稿以降に有効になります。)
- ⑤ お気に入り査読者検索
- ⑥ Scopus の類似論文を使って検索



① 査読者の検索(氏名、メールアドレス、所属、都道府県、国名、キーワード等をアルファベットで検索)



検索項目を選択します。表示される項目は、ジャーナルによって異なります。

②分野の合致で検索

投稿時に著者が入力した分野と、登録している分野が一致する査読者を表示します。

③専門分野で検索

専門分野を選択し、その分野を登録している査読者を表示します。(登録されている専門分野はジャーナルによって異なります。)

④前回の査読者を検索(このメニューは改訂投稿の場合に有効になります。)

前回の投稿で査読した査読者を表示します。

⑤お気に入り査読者検索

査読者候補画面の下方にある「お気に入り査読者の設定」で設定された方法で査読者を検索します。

査読者候補

ユーザを選択し、チェックボックスをチェックしてください。(詳細を表示)

1 / 1 ページ (全 2件) 表示件数 10 ▼

選択			査読者名	ボードメンバー	専門分野	査読者実績 (打診受諾済み)		統計					
打診	代替	提案				査読中:	完了済み査読:	Date Last Invited:	打診中:	受諾:	打診取消し:	打ち切り:	全打診数:
<input type="checkbox"/>	<input type="checkbox"/>	<input type="checkbox"/>	James Khan (Reviewer) Vels University	いいえ		査読中: 0	完了済み査読: 1	Mar 12, 2019	打診中: 0	受諾: 1	打診取消し: 0	打ち切り: 0	全打診数: 1
						査読依頼取り消し: 0	受諾後打ち切り: 0		辞退: 0				
						最近の査読打診受諾日: Mar 12, 2019	最近の査読完了日: Mar 12, 2019		最近の査読打診取消し: 0				
						最近の査読打診辞退日: -	担当平均日数: 0		投稿の採点数: 0				
						投稿の採点数: 0	査読者の採点: 0.0						
打診	代替	提案	James Khan (Reviewer) fgdf	いいえ		査読中: 0	完了済み査読: 1	Mar 12, 2019	打診中: 0	受諾: 1	打診取消し: 0	打ち切り: 0	全打診数: 1
<input type="checkbox"/>	<input type="checkbox"/>	<input type="checkbox"/>				査読依頼取り消し: 0	受諾後打ち切り: 0		辞退: 0				
						最近の査読打診受諾日: Mar 12, 2019	最近の査読完了日: Mar 12, 2019		最近の査読打診取消し: 0				
						最近の査読打診辞退日: -	担当平均日数: 0		投稿の採点数: 0				
						投稿の採点数: 0	査読者の採点: 0.0						

(査読者と投稿の分野が合致している場合、アスタリスク(*)が表示されます)

1 / 1 ページ (全 2件) 表示件数 10 ▼

査読者を登録して選択

お気に入り査読者検索の設定

 ←

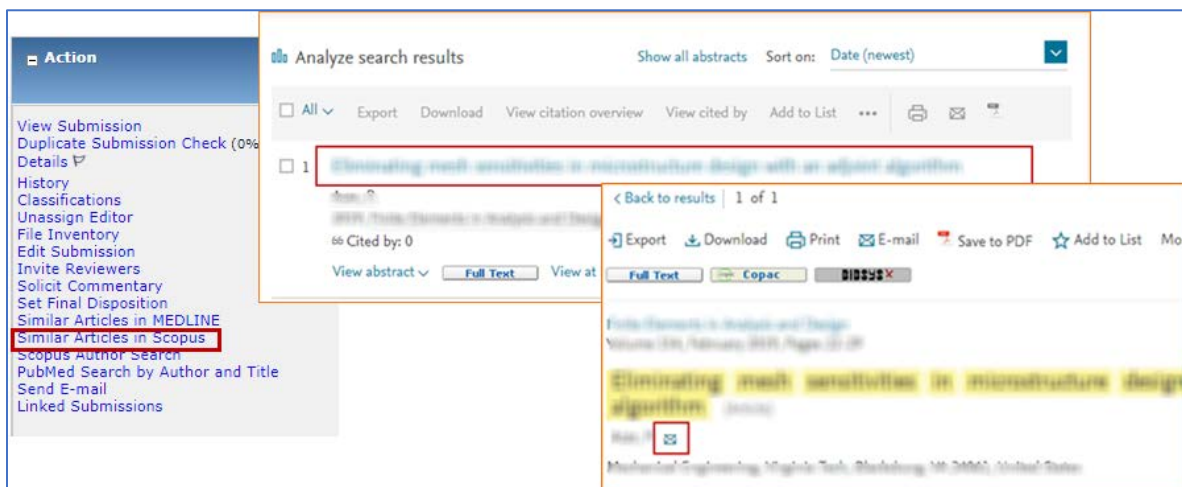
メインメニュー

⑥Scopus の類似論文を使って検索

投稿アクションメニューの「Similar Articles in Scopus」をクリックします。(画面左)

論文のタイトルをクリックします。(画面中央)

メールのアイコンをクリックすると、著者の名前とメールアドレスが表示されます。(画面右)



査読依頼したい著者が未登録の場合は、検索結果表示画面から「査読者を登録して選択」をクリックします。

査読者検索 全査読者 - 受付番号 ELS_JOURNAL_TEST1-D-19-00003
Jack Hill
Test manuscript 2 for JJCC

投稿の詳細 ▾ 査読者を登録して選択

検索方法の変更

● ジャーナル内検索 査読者を検索 from 全査読者 OK

査読者検索

検索のヘルプ 特殊文字を入力

(検索項目	Is/Is not	検索条件	値)
	氏名	is	Contains (含む)	peter	

追加

クリア 検索

条件に合致する査読者は見つかりませんでした。

登録するユーザーのメールアドレスを入力して、「次へ進むをクリック」。必要事項を入力して「ユーザー登録とメールの送信」をクリックすると、このユーザーは査読者として登録されます。

メールアドレス *

2つ以上のメールアドレスを入力する場合は、セミコロンを入れてください。(例 joe@thejournal.com;joe@yahoo.com)
本システムから送信されるメールの文字コードはUnicodeです。携帯電話などでは正しく表示されないことがあります。
別のプロバイダのメールアドレスを入力することによって、メールがスパムとして判断される可能性が減ります。 [詳細を表示](#)

ユーザー情報

査読者ロール * Reviewer

初期ログインロール: 査読者

ユーザー情報

名 *

姓 *

敬称 * (Mr., Mrs., Dr., など)

ミドルネーム

学位 (Ph.D., M.D., Jr., 等)

国名 * 国名を選んでください

キャンセル

4. 査読の依頼

査読候補者のなかから、査読を依頼する査読者は「打診」、依頼した査読者が査読を辞退した場合の代替の査読者は「代替」に✓を入れます。「打診」した査読者が辞退した場合は、自動的に「代替」の査読者に査読依頼が送信されます。「次へ進む」をクリックします。

選択	打診	代替	提案	査読者名	ボードメンバー	専門分野	査読者実績 (打診受諾済み)	統計
<input checked="" type="checkbox"/>	<input type="checkbox"/>	<input type="checkbox"/>	<input type="checkbox"/>	James Khan (Reviewer) Vels University	いいえ		査読中: 0 完了済み査読: 1 査読依頼取り消し: 0 受諾後打ち切り: 0 最近の査読打診受諾日: Mar 12, 2019 最近の査読完了日: Mar 12, 2019 最近の査読打診辞退日: - 担当平均日数: 0 投稿の採点数: 0 査読者の採点: 0.0	Date Last Invited: Mar 12, 2019 打診中: 0 受諾: 1 辞退: 0 打診取消し: 0 打ち切り: 0 全打診数: 1
<input type="checkbox"/>	<input type="checkbox"/>	<input type="checkbox"/>	<input type="checkbox"/>	James Khan (Reviewer) fgdf	いいえ		査読中: 0 完了済み査読: 1 査読依頼取り消し: 0 受諾後打ち切り: 0 最近の査読打診受諾日: Mar 12, 2019 最近の査読完了日: Mar 12, 2019 最近の査読打診辞退日: - 担当平均日数: 0 投稿の採点数: 0 査読者の採点: 0.0	Date Last Invited: Mar 12, 2019 打診中: 0 受諾: 1 辞退: 0 打診取消し: 0 打ち切り: 0 全打診数: 1

(査読者と投稿の分野が合致している場合、アスタリスク(*)が表示されます)

1 / 1 ページ (全 2件) 表示件数 10

査読者を登録して選択
お気に入り査読者検索の設定
メインメニュー

キャンセル 次へ進む

「打診」に✓を入れた査読者が表示されます。初回投稿の場合は「Reviewer Invitation」、改訂投稿の場合は「Reviewer Invitation for Revision」を選択します。

レターテンプレートを修正する場合は「カスタマイズ」からレターを編集します。「確定して完了」をクリックすると査読打診のレターが送信されます。

名前	メール	査読日数	打診しない
James Khan (Reviewer)	Reviewer Invitation	21	<input type="checkbox"/>
James Khan (Reviewer)	Reviewer Assignment	21	<input type="checkbox"/>
James Khan (Reviewer)	Reviewer Assignment for Re-opened Review	21	<input type="checkbox"/>
James Khan (Reviewer)	Reviewer Assignment for re-opened review	21	<input type="checkbox"/>
James Khan (Reviewer)	Reviewer Invitation	21	<input type="checkbox"/>
James Khan (Reviewer)	Reviewer Invitation on Revision	21	<input type="checkbox"/>

選びなおす

キャンセル 確定して完了

5. 査読・審査結果の確認

To-Doリスト

- 担当中の投稿 (2)
 - 新規の担当投稿 (1)
 - **規定査読数提出済みの投稿 (1)**
 - 規定査読数に満たない投稿 (0)
 - 査読が遅延している投稿 (0)
- 査読進行中の投稿 (0)
 - 査読打診中の投稿 (0)
 - 査読者作業中の投稿 (0)

規定査読数提出済みの投稿があったら、クリックして先に進みます。

アクションメニューから「査読・審査結果を表示」をクリックします。

各査読者の査読結果が表示されます。リンクをクリックすると、査読結果の詳細が表示されます。

査読結果を表示 - 受付番号
ELS_JOURNAL_TEST1-D-19-00002
"Test Manuscript for Journal of Cardiology"
初回投稿

投稿へのコメントを参照するには審査結果名のリンクをクリックしてください。

[添付ファイル \(0\)](#) [審査・査読の評点](#) [査読質問リストの回答を表示](#)

	初回投稿
James Khan (査読者 1)	Minor Revision
James Khan (査読者 2)	Major Revision
Zoe Walker (Associate Editor)	
Serena Walker (Editor in Chief)	
著者への採否結果通知	
Jack Hill (著者)	

閉じる

査読者ごとの査読結果の詳細が表示されます。

ELS_JOURNAL_TEST1-D-19-00002
"Test Manuscript for Journal of Cardiology"
初回投稿

James Khan (査読者:1)

査読結果:	Minor Revision
査読の評価:	<input type="text" value="1"/> Please enter a number from 1-100
査読判定項目	回答
Are you willing to review the revision of this manuscript?	はい

評価項目:	点数	採点数
Please rate on a scale of 1-3 (1 being the lowest and 3 being highest) on "The subject addressed in this article is worthy of investigation".	[1-3]	2
Please rate on a scale of 1-3 (1 being the lowest and 3 being highest) on "The information presented was new."	[1-3]	2
Please rate on a scale of 1-3 (1 being the lowest and 3 being highest) on "The conclusions were supported by the data".	[1-3]	3

編集委員へのコメント:

This comment can be read by editors only.

査読者から Editor 向けのコメントが表示されます。(著者には通知されません。)

著者へのコメント:

There should be comments to be sent to the author.

査読者から著者向けのコメントが表示されます。(判定とともに著者に通知されます。)

6. Editor からのコメント・判定の入力

アクションメニューから「審査報告」をクリックします。

判定および Editor 向け、著者向けのコメントを確認する画面が表示されます。

審査内容の確認 - 受付番号 ELS_JOURNAL_TEST1-D-19-00002

Test Manuscript for Journal of Cardiology
初回投稿
Zoe Walker

戻る 編集 印刷 審査結果を登録

審査結果: Major Revision

編集委員へのコメント

Reviewer, James Khan: This comment can be ready by editors only.

Reviewer, James Khan: This is a review comment to the editors.

著者へのコメント

Individual Reviewer Comments to Author

Reviewer 1: There should be comments to be sent to the author. Editor can revise it.

Reviewer 2: This is a review comment directed to the author.

戻る 編集 印刷 審査結果を登録

問題がなければ、「審査結果を登録」をクリックします。

投稿はメインメニューの「審査報告済みの担当投稿」に格納されます。

審査・採否決定済み投稿

審査報告済みの担当投稿 (1)

最終確定済みの担当投稿 (0)